

# RETERURALE NAZIONALE 20142020

## L'esperienza italiana del PEI AGRI: risultati e sviluppi futuri

Mara Lai, Patrizia Borsotto, CREA PB



# Innovazione in agricoltura: Introduzione del PEI AGRI

2010: COM  
Strategia Europa  
2020



eip-agri  
AGRICULTURE & INNOVATION

2012

GO nei PSR  
2014-2022



3000 GO in  
EU



GO a  
sostegno  
dell'AKIS



PIANO STRATEGICO NAZIONALE



2010: Creazione del  
gruppo AKIS presso lo  
SCAR



Horizon 2020: Progetti  
multi-attore e reti  
tematiche



Horizon Europe: Estensione  
dell'approccio multi-attoriale.

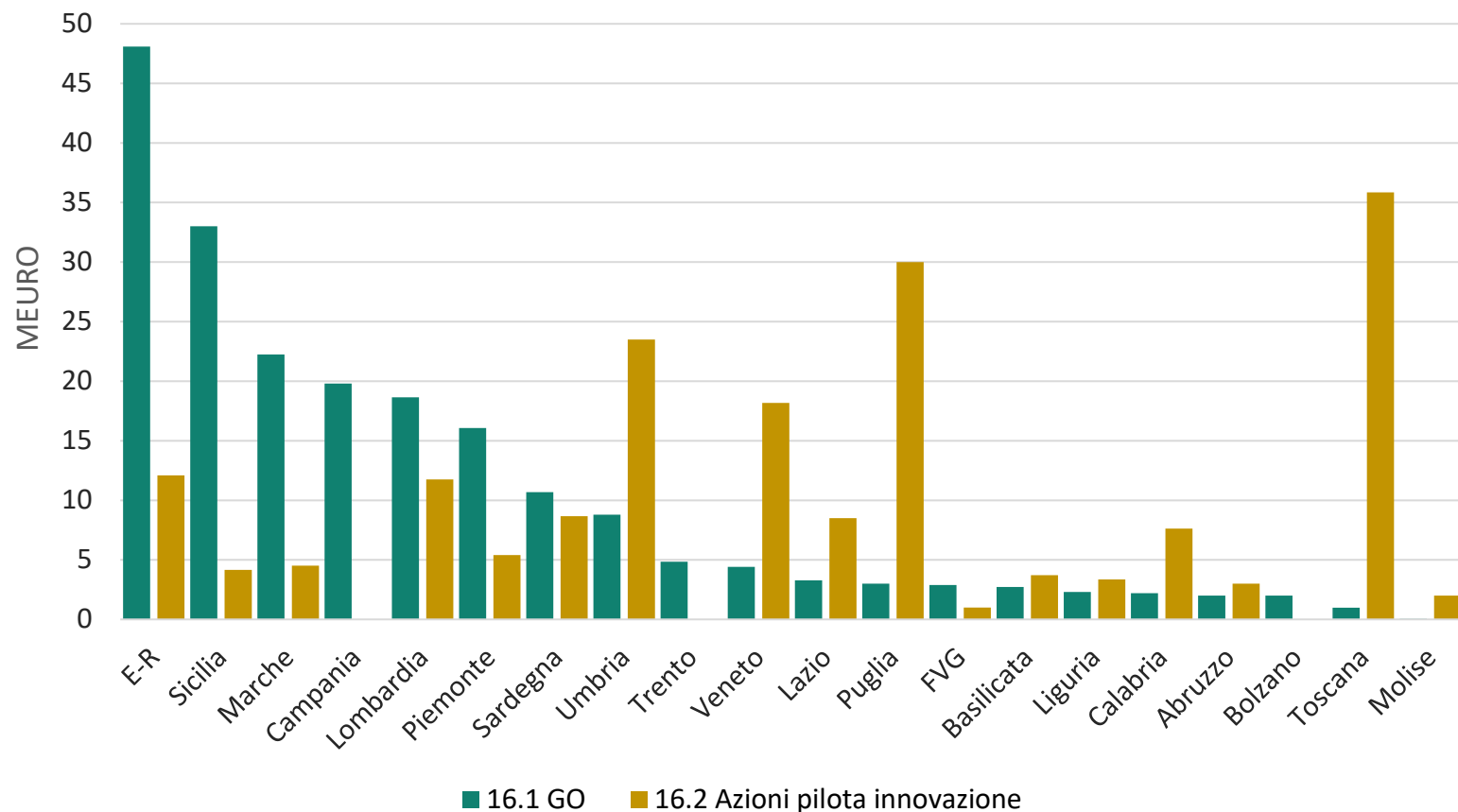


# Attuazione dei GO nei PSR 2014-2022: Progetti finanziati al 31/12/2022

- ✓ **701 GO** attuati in 14 regioni e due province autonome.
- ✓ 626 GO inizialmente programmati.
- ✓ 4 regioni stanno selezionando i GO.
- ✓ La Valle d'Aosta non ha attivato i GO.



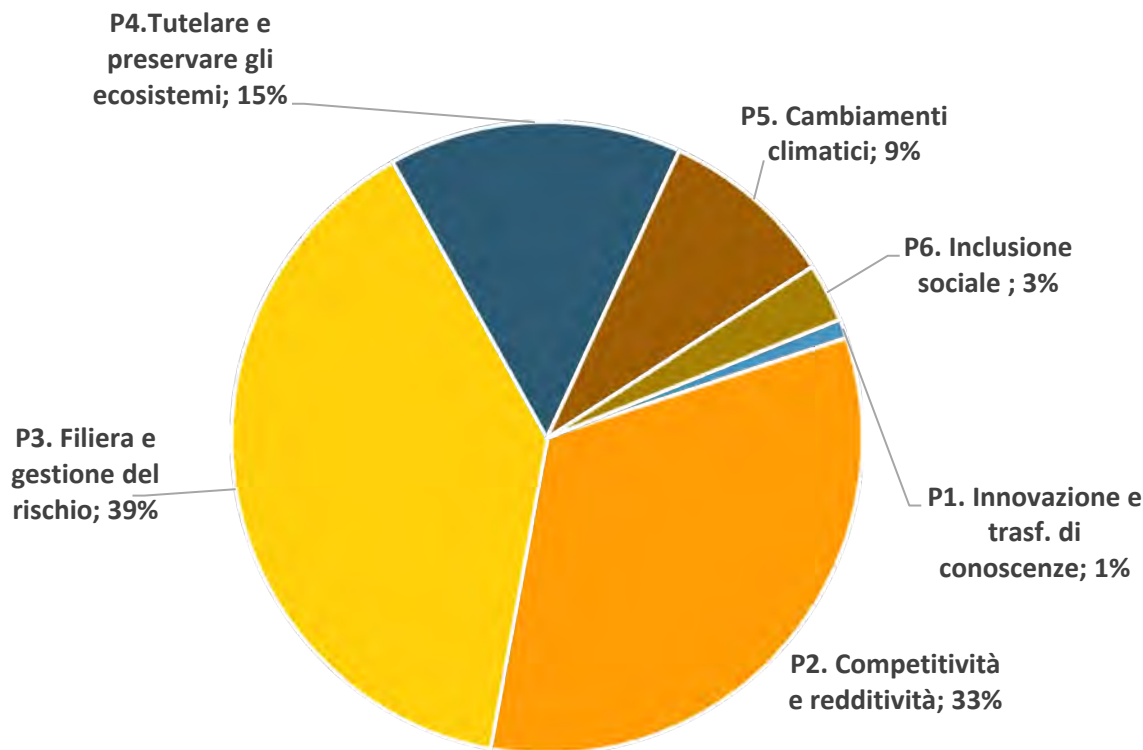
## Attuazione dei GO nei PSR 2014-2022: Risorse finanziarie programmate per regione



- ✓ 208 MEURO – Dotazione finanziaria programmata della sottomisura 16.1 (30/06/2022)
- ✓ 183 MEURO – Dotazione finanziaria della misura 16.2 (30/06/2022)
- ✓ 16.1: 28,5% delle risorse destinate alla Priorità 1.
- ✓ 16.1+16.2: 53,7% delle risorse finanziarie destinate alla Priorità 1



# Attuazione dei GO nei PSR 2014-2022: Contributo concesso per Regione, Priorità e Focus area



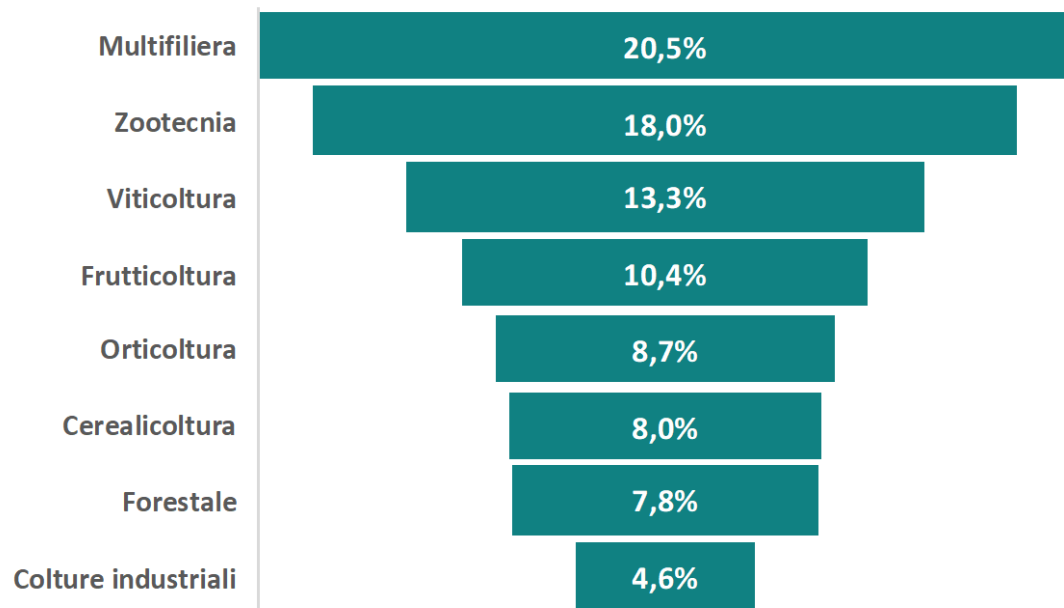
Regione	Contributo concesso (31/12/2022)
Emilia Romagna	48,733,412.38
Sicilia	29,898,408.45
Veneto	23,763,598.02
Puglia	22,608,594.93
Marche	16,312,516.18
Toscana	15,756,869.13
Piemonte	14,007,566.30
Campania	12,839,485.77
Lombardia	12,723,095.30
Umbria	7,819,319.35
Trento	4,639,251.75
Basilicata	2,800,000.00
Friuli V.G.	2,265,943.31
Calabria	2,135,285.02
Bolzano	1,997,115.89
Liguria	1,951,165.54
<b>Totale</b>	<b>220,251,627.32</b>

FA	Contributo concesso (31/12/2022)	% contributo concesso	N. di GO
2A	80.341.969,54	36.5%	254
3A	71.914.774,22	32.7%	203
4B	28.624.105,80	13.0%	90

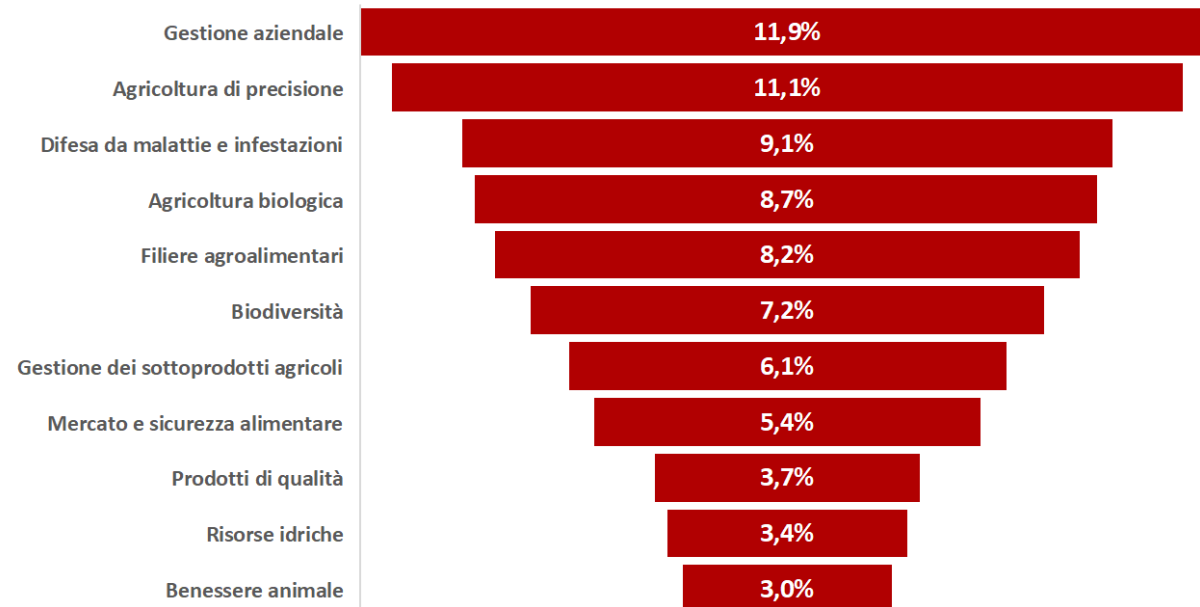


# Attuazione dei GO nei PSR 2014-2022: Comparti e temi

## Contributo concesso per comparto



## Contributo concesso per tema



**495 GO** – 70% GO attivati  
**202MEURO** - 91% di risorse finanziarie

**538 GO** – 76% GO attivati  
**172MEURO** - 78% di risorse finanziarie



# PEI AGRICOLA nel PSP 2023-2027

- ✓ 31,2% della spesa AKIS è dedicata all'attuazione dei GO.
- ✓ Calabria, Molise e Valle d'Aosta non attuano l'intervento sui GO.
- ✓ Fondi dedicati a innovazione e conoscenza nel PSP: 2,64% del totale delle risorse finanziarie.



Regione	SRG 01 - Gruppi Operativi	AKIS	Incidenza OG/AKIS
Abruzzo	1.000.000,00	10.500.000,00	9,5%
Basilicata	4.000.000,00	12.144.740,00	32,9%
Calabria		10.500.000,00	
Campania	9.984.000,00	31.200.000,00	32,0%
Emilia Romagna	23.000.000,00	50.920.000,00	45,2%
Friuli V. G.	2.000.000,00	4.800.000,00	41,7%
Lazio	9.000.000,00	15.755.739,84	57,1%
Liguria	2.213.333,55	7.039.260,07	31,4%
Lombardia	8.000.000,00	43.000.000,00	18,6%
Marche	5.931.000,00	20.231.000,00	29,3%
Molise		6.805.940,59	0,0%
P.A. Bolzano	750.000,00	1.250.000,00	60,0%
P.A. Trento	2.359.010,00	3.455.204,23	68,3%
Piemonte	7.500.000,00	36.400.000,00	20,6%
Puglia	7.000.000,00	33.800.000,02	20,7%
Sardegna	8.000.000,00	13.000.000,00	61,5%
Sicilia	10.000.000,00	21.569.750,00	46,4%
Toscana	12.000.000,00	30.250.000,00	39,7%
Umbria	3.900.000,00	22.012.136,47	17,7%
Valle d'Aosta		1.380.000,00	
Veneto	15.000.000,00	46.500.000,00	32,3%
<b>Totale</b>	<b>131.637.343,55</b>	<b>422.513.771,22</b>	<b>31,2%</b>

# 7



## Analisi del PEI AGRICOLTURA italiano

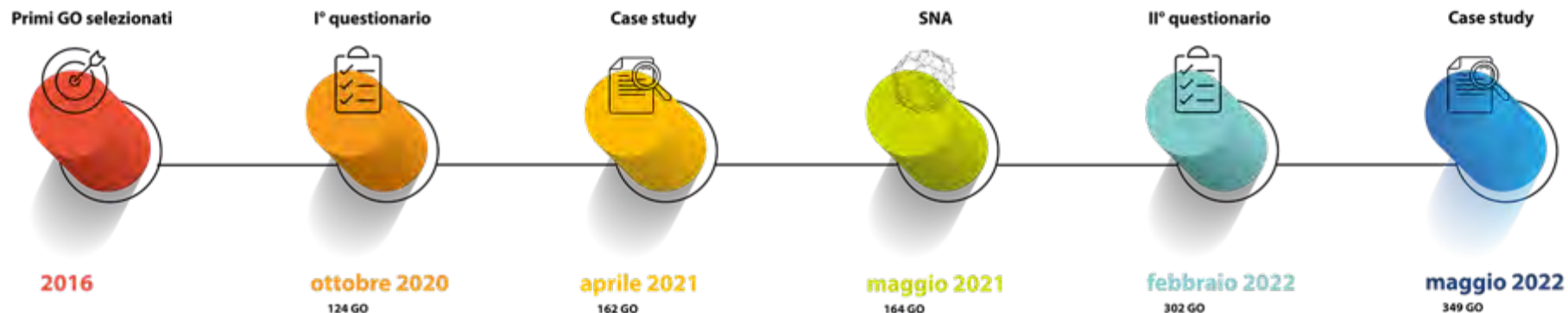


- ✓ Studio avviato dal gruppo Innovazione della Rete Rurale Nazionale.
- ✓ Scopo principale è valutare come i GO hanno adottato nella pratica il modello PEI-Agricoltura e gli aggiustamenti introdotti rispetto al modello di riferimento.
  - ✓ Prima valutazione dell'applicazione del modello PEI AGRICOLTURA
  - ✓ Funzionamento dell'approccio interattivo e possibile influenza sull'efficacia dei risultati dei GO.



# 8

## Analisi del modello PEI AGRI italiano: le tappe





9



# Cosa ha funzionato

1

Creazione e approfondimento di **relazioni e collaborazioni professionali**

- ✓ Condivisione degli obiettivi
- ✓ Coordinamento delle attività

2

Crescita delle **competenze dei partner** e complessivamente del sistema della conoscenza e dell'innovazione nei diversi specifici territori

3

Costituzione di partenariati coerenti ai problemi e alle innovazioni oggetto dei progetti.

- ✓ Coinvolgimento di un numero elevato di soggetti non tradizionali del sistema della conoscenza.

4

**Setting-up:** definire meglio problemi e soluzioni; coinvolgere nel partenariato i soggetti più adatti

5

Percorso di raccolta dei dati di attuazione dei GO; [Innovarurale](#)

# 10

## Cosa ha funzionato meno

- ✓ Molti progetti si sono concentrati sulle esigenze, gli obiettivi e le attività **interne** al progetto e hanno trascurato le relazioni con i soggetti esterni.
- ✓ Scarsa presenza dei consulenti.
- ✓ Debolezza degli strumenti di divulgazione utilizzati.
- ✓ Scarsa coerenza fra il tema del GO e le esigenze degli utenti del progetto (imprese e territori rurali).
- ✓ Scarsa attenzione alla condivisione di problemi e risultati o la polarizzazione fra punti di vista diversi o ancora l'eccesso di protagonismo.
- ✓ Complessità amministrativa.
- ✓ Le reti dei GO sono ancora poco coese.

# 11 Cosa è utile fare

- ✓ Orientamento dei progetti dei GO a problemi e opportunità di imprese e territori rurali
- ✓ Incentivare la presenza dei consulenti
- ✓ Divulgazione e promozione dell'adozione delle innovazioni
- ✓ Governance del PEI-AGRI
- ✓ Ottica a più livelli del PEI-AGRI

“Il modello PEI-AGRI in Italia: I risultati dell'indagine sui Gruppi Operativi”

<https://www.innovarurale.it/it/pei-agri/documenti/il-modello-pei-agri-italia>

# RETERURALE NAZIONALE 20142020

Patrizia Borsotto e Mara Lai - CREA PB

[patrizia.borsotto@crea.gov.it](mailto:patrizia.borsotto@crea.gov.it)

[mara.lai@crea.gov.it](mailto:mara.lai@crea.gov.it)

